

CENTRO SOCIAL DE CAMPIA – IPSS

ANEXO

RELATÓRIO E CONTAS DE 2022

16 DE MARÇO DE 2023

Índice

1	Identificação da Entidade	3
2	Referencial Contabilístico de Preparação das Demonstrações Financeiras.....	3
3	Políticas Contabilísticas, alterações nas estimativas e erros.....	5
4	Ativos Fixos Tangíveis	13
5	Ativos Intangíveis.....	15
6	Custos de Empréstimos Obtidos.....	16
7	Inventários.....	17
8	Rendimentos e Gastos.....	17
9	Provisões, passivos contingentes e ativos contingentes.....	19
10	Subsídios do Governo e apoios do Governo	19
11	Instrumentos Financeiros.....	21
12	Benefícios dos empregados.....	21
13	Acontecimentos após data de Balanço	22
15	Divulgações exigidas por outros diplomas legais	22
16	Outras divulgações	22

1 Identificação da Entidade

O CENTRO SOCIAL DE CAMPPIA é uma instituição sem fins lucrativos, constituída sob a forma de Instituição Particular de Solidariedade Social, com estatutos publicados no Diário da República n.º 43, III Série, de 20 de fevereiro de 2001, com sede na Rua do Cabeço da Pereira, n.º. 9, freguesia de Campia, concelho de Vouzela e distrito de Viseu. A atividade social desta IPSS apoia-se em três valências:

- Estrutura Residencial para Pessoas Idosas – Apoio social a idosos e carenciados, com alojamento. (Código de atividade económica (CAE) principal: 87301)
- Serviço de Apoio Domiciliário – Apoio social a idosos e carenciados, sem alojamento. (CAE secundário 1: 88990)
- Creche – Apoio social a crianças, sem alojamento. (CAE secundário 2: 88910)

2 Referencial Contabilístico de Preparação das Demonstrações Financeiras

Em 2021, as Demonstrações Financeiras foram elaboradas no pressuposto da continuidade das operações a partir dos livros e registos contabilísticos da entidade e de acordo com a Norma Contabilística e de Relato Financeiro para as Entidades do Sector Não Lucrativo (NCRF-ESNL) aprovado pelo Decreto-Lei n.º 36-A/2011 de 9 de março.

A adoção da NCRF-ESNL ocorreu pela primeira vez em 2012, pelo que à data da transição do referencial contabilístico anterior (Plano de Contas das Instituições Particulares de Solidariedade Social/ Plano de Contas das Associações Mutualistas/ Plano Oficial de Contas para Federações Desportivas, Associações e Agrupamentos de Clubes) para este normativo é 1 de janeiro de 2011, conforme o estabelecido no § 5 Adoção pela primeira vez da NCRF-ESNL.

Assim, o Centro Social de Campia preparou o Balanço de abertura de 1 de janeiro de 2012 aplicando as disposições previstas na NCRF-ESNL. As Demonstrações Financeiras de 2011 que foram preparadas e aprovadas, de acordo com o referencial contabilístico em vigor naquela altura, foram alteradas de modo a que haja comparabilidade com as Demonstrações Financeiras de 2011.

O montante total de ajustamento à data da transição reflete a diferença ocorrida nas Demonstrações Financeiras devido à adoção da NCRF-ESNL. Estes ajustamentos estão evidenciados em “Resultados Transitados”. Assim, os efeitos provenientes da adoção do novo referencial contabilístico à data da transição (1 de janeiro de 2011) foram registados em “Fundos Patrimoniais” e estão descritos e explicitados no quadro que se segue:

Reconciliação dos Fundos Patrimoniais	
Fundos Patrimoniais PCIPSS/PCAM/POCFADAAC	328 507,37€
Desreconhecimento de Ativos Intangíveis	0,00€
Outros Ajustamentos	0,00€
Impostos Diferidos	0,00€
Total de Ajustamentos	0,00€
Fundos Patrimoniais SNC-ESNL	328 507,37€

Por sua vez a reconciliação do Resultado do Período é a seguinte:

Reconciliação do Resultado	
Resultado Líquido PCIPSS/PCAM/POCFADAAC	35 155,41€
Desreconhecimento de Ativos Intangíveis	0,00€
Outros Ajustamentos	0,00€
Impostos Diferidos	0,00€
Total de Ajustamentos	0,00€
Resultado Líquido SNC-ESNL	35 155,41€

Pelo Despacho nº. 262/2015-XIX do Senhor Secretário de Estado dos Assuntos Fiscais, de 16 de julho de 2015, foi homologada a seguinte Norma Contabilística e de Relato Financeiro par Entidades do Setor Não lucrativo do Sistema de Normalização Contabilística, aprovado pelo Decreto-Lei nº.158/2009, de 13 de julho, alterado pelo Decreto-Lei nº.98/2015, de 2 de junho (Norma Contabilística e de Relato Financeiro para entidades do Setor Não Lucrativo).

O balanço e as demonstrações de resultados a 31 de dezembro de 2022 são na íntegra comparáveis com o período homólogo.

3 Políticas Contabilísticas, alterações nas estimativas e erros

3.1 Principais Políticas Contabilísticas

As principais políticas contabilísticas aplicadas pelo Centro Social de Campia na elaboração das Demonstrações Financeiras foram as seguintes:

Bases de Apresentação

As Demonstrações Financeiras foram preparadas de acordo com as Bases de Apresentação das Demonstrações Financeiras (BADF)

3.1.1 Regime do Acréscimo (periodização económica):

Os efeitos das transações e de outros acontecimentos são reconhecidos quando eles ocorram (satisfeitas as definições e os critérios de reconhecimento de acordo com a estrutura concetual, independentemente do momento do pagamento ou do recebimento) sendo registados contabilisticamente e relatados nas demonstrações financeiras dos períodos com os quais se relacionem. As diferenças entre os montantes recebidos e pagos e os correspondentes rendimentos e gastos são registados nas respetivas contas das rubricas “Devedores e credores por acréscimos” e “Diferimentos”.

3.1.2 Continuidade:

Com base na informação disponível e as expectativas futuras, o Centro Social de Campia continuará a operar no futuro previsível, assumindo que não há a intenção nem a necessidade de liquidar ou de reduzir consideravelmente o nível das suas operações. Para as Entidades do Sector Não Lucrativo, este pressuposto não corresponde a um conceito económico ou financeiro, mas sim à manutenção da atividade de prestação de serviços ou à capacidade de cumprir os seus fins.

3.1.3 Compreensibilidade

As Demonstrações Financeiras devem ser de fácil compreensão da informação que relatam. Contudo, não devem ser evitadas matérias complexas, dado que elas são, por mesma, fundamentais à tomada de decisão.

3.1.4 Relevância

Toda a informação produzida é relevante quando influencia a tomada de decisão dos utentes, ajudando a compreender o passado, realizar o presente e projetar o futuro, expurgando erros ou ineficiências.

3.1.5 Materialidade e Agregação:

A relevância da informação é afetada pela sua natureza e materialidade. A materialidade depende da quantificação da omissão ou erro. A informação é material se a sua omissão ou inexatidão influenciarem as decisões económicas tomadas por parte dos utentes com base nas demonstrações financeiras. Itens que não são materialmente relevantes para justificar a sua apresentação separada nas demonstrações financeiras podem ser materialmente relevantes para que sejam discriminados nas notas deste anexo.

3.1.6 Fiabilidade

A informação apenas é útil se for fiável. Para tal, deve estar expurgada de erros e preconceitos que vão enviesar a tomada de decisão. Mais do que opiniões, ela deve refletir factos consolidados e comprovados.

3.1.7 Representação Fidedigna

A fiabilidade da informação adquire-se com a representação fidedigna das transações e outros acontecimentos que se pretende relatar. Mesmo sujeita a riscos, deve haver preocupação constante de mensurar todos os valores recorrendo a ferramentas e factos que documentem e confirmem segurança na hora da tomada de decisão.

3.1.8 Neutralidade

A informação deve ser neutra. As opiniões e preconceitos são atitudes que enviesam a tomada de decisão.

3.1.9 Prudência

A incerteza e o risco marcam o quotidiano das organizações. As dívidas incobráveis, as vidas úteis prováveis, as reclamações em sede de garantia conferem graus de incerteza mais ou menos relevantes que devem ser relatados nas demonstrações financeira. Contudo, deve

manter-se rigor neta análise, de forma a não subavaliar ou sobreavaliar os acontecimentos, não criar reservas ocultas nem provisões excessivas.

3.1.10 Consistência de Apresentação

As Demonstrações Financeiras estão consistentes de um período para o outro, quer a nível da apresentação quer dos movimentos contabilísticos que lhes dão origem, exceto quando ocorrem alterações significativas na natureza que, nesse caso, estão devidamente identificadas e justificadas neste Anexo.

3.1.11 Informação Comparativa

A informação comparativa é, nas Demonstrações Financeiras, com respeito ao período anterior. Respeitando ao Princípio da Continuidade do Centro Social de Campia, as políticas contabilísticas são levadas a efeito de maneira consistente em toda a Instituição e ao longo do tempo e de maneira consistente. Procedendo-se a alterações das políticas contabilísticas, as quantias comparativas afetadas pela reclassificação serão divulgadas, tendo em conta:

- A natureza da reclassificação;
- A quantia de cada item ou classe de itens que tenha sido reclassificada; e
- Razão para a reclassificação.

3.2 Políticas de Reconhecimento e Mensuração

3.2.1 Ativos Fixos Tangíveis

Os “Ativos Fixos Tangíveis” encontram-se registados ao custo de aquisição ou de produção, deduzido das depreciações e das perdas por imparidade acumuladas. O custo de aquisição ou produção inicialmente registado inclui o custo de compra, quaisquer custos diretamente atribuíveis às atividades necessárias para colocar os ativos na localização e condição necessárias para operarem da forma pretendida.

Os ativos que foram atribuídos ao Centro Social de Campia a título gratuito encontram-se mensurados ao seu justo valor, ao valor pelo qual estão segurados ou ao valor pelo qual figuravam na contabilidade.

As despesas subsequentes que o Centro Social de Campia tenha com manutenção e reparação dos ativos são registadas como gastos no período em que são incorridas, desde que não sejam suscetíveis de gerar benefícios económicos futuros adicionais.

As depreciações são calculadas, assim que os bens estão em condições de ser utilizados, pelo método da linha reta em conformidade com o período de vida útil estimado para cada grupo de bens.

As taxas de depreciação utilizadas correspondem aos períodos de vida útil estimada que se encontra na tabela abaixo:

Descrição	Vida útil estimada (anos)
Terrenos e recursos naturais	
Edifícios e outras construções	50
Equipamento básico	5-7
Equipamento de transporte	4-5
Equipamento administrativo	8
Outros Ativos fixos tangíveis	4-6

As mais ou menos valias provenientes da venda de ativos fixos tangíveis são determinadas pela diferença entre o valor de realização e a quantia escriturada na data de alienação, sendo que se encontram espelhadas na Demonstração dos Resultados nas rubricas "Outros rendimentos operacionais" ou "Outros gastos operacionais".

3.2.2 Ativos Intangíveis

Os "Ativos Intangíveis" encontram-se registados ao custo de aquisição, deduzido das amortizações e de eventuais perdas por imparidade acumuladas. São reconhecidos apenas quando for provável que deles advenham benefícios económicos futuros para o Centro Social de Campia e que os mesmos possam ser mensurados com fiabilidade.

As amortizações são calculadas, assim que os ativos estejam em condições de ser utilizados, pelo método da linha reta/do saldo decrescente em conformidade com o período de vida útil estimado para cada grupo de bens.

As taxas de amortização utilizadas correspondem aos períodos de vida útil estimada que se encontra na tabela abaixo:

Descrição	Vida útil estimada (anos)
Projetos de Desenvolvimento	
Programas de Computador	3
Propriedade industrial	20
Outros Ativos Intangíveis	3

3.2.3 Fluxos de caixa

A direção deve comentar quantias dos saldos significativos de caixa e seus equivalentes que não estão disponíveis para uso. Os valores inscritos na rubrica de caixa e em depósitos bancários devem ser desagregados, para melhor compreensão.

Devem ser indicadas as transações de investimento e de financiamento que não tenham exigido o uso de caixa e seus equivalentes, de forma a proporcionar toda a informação relevante das atividades de investimento e financiamento.

3.2.4 Bens de património histórico e cultural

O Centro Social de Campia não tem qualquer tipo de “Bens de património histórico e cultural”.

3.2.5 Propriedades de Investimento

O Centro Social de Campia detém propriedades de investimento, nomeadamente terrenos e imóveis urbanos doados, para venda.

3.2.6 Investimentos Financeiros

O Centro Social de Campia detém investimentos financeiros, nomeadamente os Fundos de Compensação de Trabalho, que será detalhado na Nota 16.

3.2.7 Inventários

Os “Inventários” estão registados ao menor de entre o custo de aquisição e o valor realizável líquido. O valor realizável líquido representa o preço de venda estimado deduzido de todos os custos estimados necessários para concluir os inventários e proceder à sua venda. Sempre que

o valor de custo é superior ao valor realizável líquido, a diferença é registada como uma perda por imparidade.

O Centro Social de Campia adota como método de custeio dos inventários o custo médio ponderado.

Os Inventários que o Centro Social de Campia detém, mas que se destinam a contribuir para o desenvolvimento das atividades presentes e futuras ou os serviços que lhes estão associados não estão diretamente relacionados com a capacidade de para ela gerar fluxos de caixa, estão mensurados pelo custo histórico ou custo corrente, o mais baixo dos dois.

3.2.8 Instrumentos Financeiros

Cientes e outras contas a Receber

Os “Clientes” e as “Outras contas a receber” encontram-se registadas pelo seu custo estando deduzidas no Balanço das Perdas por Imparidade, quando estas se encontram reconhecidas, para assim retratar o valor realizável líquido.

As “Perdas por Imparidade” são registadas na sequência de eventos ocorridos que apontem de forma objetiva e quantificável, através de informação recolhida, que o saldo em dívida não será recebido (total ou parcialmente). Estas correspondem à diferença entre o montante a receber e respetivo valor atual dos fluxos de caixa futuros estimados, descontados à taxa de juro efetiva inicial, que será nula quando se perspetiva um recebimento num prazo inferior a um ano.

Estas rubricas são apresentadas no Balanço como Ativo Corrente, no entanto nas situações em que a sua maturidade é superior a doze meses da data de Balanço, são exibidas como Ativos não Correntes.

Caixa e Depósitos Bancários

A rubrica “Caixa e depósitos bancários” inclui caixa e depósitos bancários de curto prazo que possam ser imediatamente mobilizáveis sem risco significativo de flutuações de valor.

Fornecedores e outras contas a pagar

As dívidas registadas em “Fornecedores” e “Outras contas a pagar” são contabilizadas pelo seu valor nominal

3.2.9 Fundos Patrimoniais

A rubrica “Fundos” constitui o interesse residual nos ativos após dedução dos passivos.

Os “Fundos Patrimoniais” são compostos por:

- fundos atribuídos pelos fundadores da Entidade ou terceiros;
- fundos acumulados e outros excedentes;
- subsídios, doações e legados que o governo ou outro instituidor ou a norma legal aplicável a cada entidade estabeleçam que sejam de incorporar no mesmo

3.2.10 Provisões

Periodicamente, o Centro Social de Campia analisa eventuais obrigações que advenham de pretéritos acontecimentos e dos quais devam ser objeto de reconhecimento ou de divulgação. Assim, o Centro Social de Campia reconhece uma Provisão quando tem uma obrigação presente resultante de um evento passado e do qual seja provável que, para a liquidação dessa obrigação, ocorra um fluxo que seja razoavelmente estimado.

O valor presente da melhor estimativa na data de relato dos recursos necessários para liquidar a obrigação é o montante que o Centro Social de Campia reconhece como provisão, tendo em conta os riscos e incertezas intrínsecos à obrigação.

Na data de relato, as Provisões são revistas e ajustadas para que assim possam refletir melhor a estimativa a essa data.

Por sua vez, os Passivos Contingentes não são reconhecidos nas demonstrações financeiras, no entanto são divulgados sempre que a possibilidade de existir fluxo englobando benefícios económicos não seja remota. Tal como os Passivos Contingentes, os Ativos Contingentes também não são reconhecidos nas demonstrações financeiras, ocorrendo a sua divulgação apenas quando for provável a existência de um influxo.

3.2.11 Financiamentos Obtidos

Empréstimos obtidos

Os “Empréstimo Obtidos” encontram-se registados, no passivo, pelo valor nominal líquido dos custos com a concessão desses empréstimos. Os “Encargos Financeiros” são reconhecidos como gastos do período, constando na Demonstração dos Resultados na rubrica “Juros e gastos similares suportados”.

Os empréstimos são classificados como passivos correntes, a não ser que a Entidade tenha o direito incondicional para diferir a liquidação do passivo por mais de 12 meses após a data de

relato, caso em que serão incluídos em passivos não correntes pelas quantias que se vencem além deste prazo.

3.2.12 Estado e Outros Entes Públicos

O imposto sobre o rendimento do período corresponde ao imposto a pagar. Este inclui as tributações autónomas.

Nos termos do n.º 1 do art.º 10 do Código do Imposto sobre o Rendimento das Pessoas Coletivas (CIRC) estão isentos de Imposto sobre o Rendimento das Pessoas Coletivas (IRC):

b) As instituições particulares de solidariedade social e Entidades anexas, bem como as pessoas coletivas àquelas legalmente equiparadas;

Não se verificaram quaisquer efeitos resultantes da alteração voluntária em políticas contabilísticas.

4 Ativos Fixos Tangíveis

Ativos Fixos Tangíveis

A quantia escriturada bruta, as depreciações acumuladas, a reconciliação da quantia escriturada no início e no fim dos períodos de 2021 e de 2020, mostrando as adições, os abates e alienações, as depreciações e outras alterações, foram desenvolvidas de acordo com o seguinte quadro:

2022						
Descrição	Saldo inicial	Aquisições	Abates	Transferências	Revalorizações	Saldo final
Terrenos e recursos naturais	7.745,01 €	0,00 €	0,00 €	0,00 €	0,00 €	7.745,01 €
Edifícios e outros	10.112,96 €	0,00 €	0,00 €	0,00 €	0,00 €	10.112,96 €
Total	17.857,97 €	0,00 €	0,00 €	0,00 €	0,00 €	17.857,97 €
Edifícios e outras construções	1.015.324,68 €	7.604,15 €	0,00 €	0,00 €	0,00 €	1.022.928,83 €
Equipamento básico	42.578,52 €	1.824,36 €	0,00 €	0,00 €	0,00 €	44.402,88 €
Equipamento de transporte	58.606,55 €	0,00 €	0,00 €	0,00 €	0,00 €	58.606,55 €
Equipamento administrativo	93.215,34 €	0,00 €	0,00 €	0,00 €	0,00 €	93.215,34 €
Outros Ativos fixos tangíveis	8.912,54 €	0,00 €	0,00 €	0,00 €	0,00 €	8.912,54 €
Total	1.218.637,63 €	9.428,51 €	0,00 €	0,00 €	0,00 €	1.228.066,14 €
Depreciações acumuladas						
Terrenos e recursos naturais	0,00 €	0,00 €	0,00 €	0,00 €	0,00 €	0,00 €
Edifícios e outros	273,64 €	273,64 €	0,00 €	0,00 €	0,00 €	547,28 €
Total	273,64 €	273,64 €	0,00 €	0,00 €	0,00 €	547,28 €
Edifícios e outras construções	246.797,37 €	20.061,84 €	0,00 €	0,00 €	0,00 €	266.859,21 €
Equipamento básico	34.336,44 €	1.374,38 €	0,00 €	0,00 €	0,00 €	35.710,82 €
Equipamento de transporte	58.606,55 €	0,00 €	0,00 €	0,00 €	0,00 €	58.606,55 €
Equipamento administrativo	92.488,16 €	2.713,10 €	0,00 €	0,00 €	0,00 €	95.201,26 €
Outros Ativos fixos tangíveis	7.731,24 €	3.217,57 €	0,00 €	0,00 €	0,00 €	10.948,81 €
Total	439.959,76 €	27.366,89 €	0,00 €	0,00 €	0,00 €	467.326,65 €

2021

Descrição	Saldo inicial	Aquisições	Abates	Transferências	Revalorizações	Saldo final
Terrenos e recursos naturais	1 950,05 €	5 794,96 €	0,00 €	0,00 €	0,00 €	7 745,01 €
Edifícios e outros	0,00 €	10 112,96 €	0,00 €	0,00 €	0,00 €	10 112,96 €
Total	1 950,05 €	15 907,92 €	0,00 €	0,00 €	0,00 €	17 857,97 €
Edifícios e outras construções	1 015 324,68 €	0,00 €	0,00 €	0,00 €	0,00 €	1 015 324,68 €
Equipamento básico	37 508,38 €	5 070,14 €	0,00 €	0,00 €	0,00 €	42 578,52 €
Equipamento de transporte	58 606,55 €	0,00 €	0,00 €	0,00 €	0,00 €	58 606,55 €
Equipamento administrativo	92 335,34 €	880,00 €	0,00 €	0,00 €	0,00 €	93 215,34 €
Outros Ativos fixos tangíveis	7 438,54 €	1 474,00 €	0,00 €	0,00 €	0,00 €	8 912,54 €
Total	1 211 213,49 €	7 424,14 €	0,00 €	0,00 €	0,00 €	1 218 637,63 €
Depreciações acumuladas						
Terrenos e recursos naturais	0,00 €	0,00 €	0,00 €	0,00 €	0,00 €	0,00 €
Edifícios e outros	0,00 €	0,00 €	273,64 €	0,00 €	0,00 €	273,64 €
Total	0,00 €	0,00 €	273,64 €	0,00 €	0,00 €	273,64 €
Edifícios e outras construções	224 357,71 €	0,00 €	22 439,66 €	0,00 €	0,00 €	246 797,37 €
Equipamento básico	33 326,93 €	0,00 €	1 009,51 €	0,00 €	0,00 €	34 336,44 €
Equipamento de transporte	58 606,55 €	0,00 €	0,00 €	0,00 €	0,00 €	58 606,55 €
Equipamento administrativo	90 897,49 €	0,00 €	1 590,67 €	0,00 €	0,00 €	92 488,16 €
Outros Ativos fixos tangíveis	6 529,47 €	0,00 €	1 201,77 €	0,00 €	0,00 €	7 731,24 €
Total	413 718,15 €	0,00 €	26 241,61 €	0,00 €	0,00 €	439 959,76 €

Descrição	2021			
	Saldo inicial	Aumentos	Reduções	Saldo final
Terrenos e recursos naturais	1 950,05 €	5 794,96 €	0,00 €	7 745,01 €
Edifícios e outras	0,00 €	10 112,96 €	273,64 €	9 839,32 €
Total	1 950,05 €	15 907,92 €	273,64 €	17 584,33 €
Edifícios e outras construções	790 966,97 €	0,00 €	22 439,66 €	768 527,31 €
Equipamento básico	4 181,45 €	5 070,14 €	1 009,51 €	8 242,08 €
Equipamento de transporte	0,00 €	0,00 €	0,00 €	0,00 €
Equipamento administrativo	1 437,85 €	880,00 €	1 590,67 €	727,18 €
Outros Ativos fixos tangíveis	909,07 €	1 474,00 €	1 201,77 €	1 181,30 €
Total	797 495,34 €	7 424,14 €	26 241,61 €	778 677,87 €

5 Ativos Intangíveis

Ativos Intangíveis

A quantia escriturada bruta, as amortizações acumuladas, a reconciliação da quantia escriturada no início e no fim dos períodos de 2021 e de 2020, mostrando as adições, os abates e alienações, as amortizações e outras alterações, foram desenvolvidas de acordo com o seguinte quadro:

2022						
Descrição	Saldo inicial	Aquisições	Abates	Transferências	Revalorizações	Saldo final
Custo						
Programas de Computador	14.789,20 €	0,00 €	0,00 €	0,00 €	0,00 €	14.789,20 €
Propriedade Industrial	24.990,00 €	0,00 €	0,00 €	0,00 €	0,00 €	24.990,00 €
Outros Ativos intangíveis	5.236,71 €	0,00 €	0,00 €	0,00 €	0,00 €	5.236,71 €
Total	45.015,91 €	0,00 €	0,00 €	0,00 €	0,00 €	45.015,91 €
Depreciações acumuladas						
Programas de Computador	14.789,20 €	0,00 €	0,00 €	0,00 €	0,00 €	14.789,20 €
Propriedade Industrial	6.142,80 €	0,00 €	653,50 €	0,00 €	0,00 €	6.796,30 €
Outros Ativos intangíveis	5.236,71 €	0,00 €	0,00 €	0,00 €	0,00 €	5.236,71 €
Total	26.168,71 €	0,00 €	653,50 €	0,00 €	0,00 €	26.822,21 €

2021						
Descrição	Saldo inicial	Aquisições	Abates	Transferências	Revalorizações	Saldo final
Custo						
Programas de Computador	14.789,20 €	0,00 €	0,00 €	0,00 €	0,00 €	14.789,20 €
Propriedade Industrial	24.990,00 €	0,00 €	0,00 €	0,00 €	0,00 €	24.990,00 €
Outros Ativos intangíveis	5.236,71 €	0,00 €	0,00 €	0,00 €	0,00 €	5.236,71 €
Total	45.015,91 €	0,00 €	0,00 €	0,00 €	0,00 €	45.015,91 €
Depreciações acumuladas						
Programas de Computador	14.789,20 €	0,00 €	0,00 €	0,00 €	0,00 €	14.789,20 €
Propriedade Industrial	5.489,30 €	0,00 €	653,50 €	0,00 €	0,00 €	6.142,80 €
Outros Ativos intangíveis	5.236,71 €	0,00 €	0,00 €	0,00 €	0,00 €	5.236,71 €
Total	25.515,21 €	0,00 €	653,50 €	0,00 €	0,00 €	26.168,71 €

Ativos Intangíveis em curso

Os ativos fixos intangíveis em curso são mensurados à quantia escriturada bruta e não são passíveis de amortização por se encontrarem em curso.

2022				
Descrição	Saldo inicial	Aumentos	Reduções	Saldo final
Elaboração Candidatura PARES 3.0	1 950,00 €	0,00 €	0,00 €	1 950,00 €
Total	1 950,00 €	0,00 €	0,00 €	1 950,00 €

2021				
Descrição	Saldo inicial	Aumentos	Reduções	Saldo final
Elaboração Candidatura PARES 3.0	1 950,00 €	0,00 €	0,00 €	1 950,00 €
Total	1 950,00 €	0,00 €	0,00 €	1 950,00 €

6 Custos de Empréstimos Obtidos

Os encargos financeiros relacionados com empréstimos obtidos são usualmente reconhecidos como gastos à medida que são incorridos.

Descrição	2022			2021		
	Corrente	Não Corrente	Total	Corrente	Não Corrente	Total
Empréstimos Bancários	640,47 €	0,00 €	640,47 €	757,51 €	0,00 €	757,51 €
Outros Empréstimos	0,00 €	0,00 €	0,00 €	0,00 €	0,00 €	0,00 €
Total	640,47 €	0,00 €	640,47 €	757,51 €	0,00 €	757,51 €

Os planos de reembolso da dívida do Centro Social de Campia, referente a empréstimos obtidos, detalham-se como segue:

Descrição	2022			2021		
	Capital	Juros	Total	Capital	Juros	Total
Até um ano	12.307,64 €	640,47 €	12.948,11 €	12.307,64 €	757,51 €	13.065,15 €
De um a cinco anos	27.692,42 €	1.280,94 €	28.973,36 €	40.000,06 €	2.272,53 €	42.272,59 €
Mais de cinco anos	0,00 €	0,00 €	0,00 €	0,00 €	0,00 €	0,00 €
Total	40.000,06 €	1.921,41 €	41.921,47 €	52.307,70 €	3.030,04 €	55.337,74 €

De referir que o empréstimo bancário contraído pela entidade foi efetuado para fazer face à aquisição e reconstrução de um Ativo Fixo Tangível, mais concretamente, o Edifício onde se encontra a sede da instituição e o exercício da sua atividade.

7 Inventários

Em 31 de Dezembro de 2022 e de 2021 a rubrica “Inventários” apresentava os seguintes valores:

Descrição	2021			2022		
	Inventário inicial	Compras	Inventário final	Inventário inicial	Compras	Inventário final
Matérias-primas, subsidiárias e de consumo	2.902,11 €	96.621,34 €	4.250,38 €	4250,38	91.179,69 €	0,00 €
Total	2.902,11 €	96.621,34 €	4.250,38 €	4.250,38 €	91.179,69 €	0,00 €
Custo das mercadorias vendidas e das matérias consumidas		0,00 €	95.273,07 €	0,00 €	0,00 €	95.430,07 €

8 Rendimentos e Gastos

Políticas contabilísticas adotadas para o reconhecimento do rédito incluindo os métodos adotados para determinar a fase de acabamento de transações envolvem a prestação de serviços.

O rédito é reconhecido quando é devido, no caso das prestações de serviço é reconhecido quando a prestação de serviços é efetuada.

Relativamente às doações e ao acordo com o Instituto de Gestão Financeira da Segurança Social, o rédito é reconhecido quando recebido.

Prestação de Serviços

A quantia de cada categoria significativa de rédito reconhecida para os períodos de 2022 e 2021, conforme quadro seguinte:

Descrição	2022	2021
Vendas	- €	- €
Prestação de Serviços		
Quotas de utilizadores	312.531,39 €	322.099,79 €
Quotas e jóias	360,00 €	3.905,00 €
Receitas extra	12.012,68 €	12.468,56 €
Total	324.904,07 €	338.473,35 €

Outros rendimentos

A rubrica "Outros rendimentos" encontra-se dividida da seguinte forma:

Descrição	2022	2021
Descontos de pronto pagamento obtidos	0,00 €	25,70 €
Ganhos em inventários	0,00 €	0,00 €
Sinistros	595,00 €	0,00 €
Rendimentos e ganhos em investimentos não financeiros	0,00 €	3.984,75 €
Outros rendimentos e ganhos	49.012,59 €	30.002,67 €
Total	49.607,59 €	34.013,12 €

Subsídios, doações e legados à exploração

A Entidade reconheceu, nos períodos de 2022 e 2021, os seguintes subsídios, doações, heranças e legados:

	2022	2021
Subsídios das Entidades Públicas:		
ISS, IP - Acordos de Cooperação	427.870,67 €	351.268,53 €
ISS, IP - Outros Subsídios	1.284,01 €	1.575,47 €
IEFP	14.301,35 €	43.208,75 €
Subsídios de outras entidades:	0,00 €	14.883,00 €
Doações e Heranças	0,00 €	174.263,00 €
TOTAL	443.456,03 €	585.198,75 €

Os "Subsídios e Apoios do Governo" estão divulgados de forma mais exaustiva na Nota 10.

Fornecimentos e serviços externos

A repartição dos “Fornecimentos e serviços externos” nos períodos findos em 31 de dezembro de 2022 e de 2021, foi a seguinte:

Descrição	2022	2021
Subcontratos	0,00 €	0,00 €
Serviços especializados	41.693,03 €	33.869,25 €
Materiais	11.212,62 €	12.629,69 €
Energia e fluidos	46.959,57 €	37.578,63 €
Deslocações, estadas e transportes	30,94 €	5.522,15 €
Serviços diversos	8.759,42 €	6.460,41 €
Total	108.655,58 €	96.060,13 €

Outros gastos e perdas

A rubrica de “Outros gastos e perdas” encontra-se dividida da seguinte forma:

Descrição	2022	2021
Impostos	132,26 €	712,77 €
Gastos e perdas investimentos não financeiros	0,00 €	1 000,00 €
Outros Gastos e Perdas	150,02 €	6 138,16 €
Juros de mora	1,17 €	0,00 €
Total	283,45 €	7 850,93 €

9 Provisões, passivos contingentes e ativos contingentes

Nos períodos de 2022 e 2021 não foram constituídos qualquer tipo de provisões, nem existiram passivos e ativos contingentes

10 Subsídios do Governo e apoios do Governo

Política contabilística adotada para os subsídios do Governo, incluindo os métodos de apresentação adotados nas demonstrações financeiras

Política contabilística adotada para os subsídios do Governo, incluindo os métodos de apresentação adotados nas demonstrações financeiras.



A política contabilística adotada para os subsídios do Governo depende da natureza do subsídio, quando se tratam de subsídios à exploração, o ganho é reconhecido conforme o período que o subsídio e quando se tratam de subsídios para aquisição de equipamentos, o reconhecimento do ganho é realizado ao longo do período de vida económica do equipamento.

Natureza e extensão dos subsídios do Governo reconhecidos nas demonstrações financeira e indicação de outras formas de apoio do Governo de que diretamente beneficiou:

Os subsídios reconhecidos têm várias naturezas:

1. Subsídio referente à candidatura apresentada à Segurança Social ao “Programa Adaptar Social +” e “Programa Adaptar Social + - Reforço”, o Centro Distrital aprovou o subsídio no montante de, respetivamente, 6 876,65€ e 1 064,00€, integralmente pagos e reconhecido o rendimento em 2021. Em 2022 não houveram valores a reconhecer no âmbito destes programas.

2. Subsídio atribuído pelo Instituto de Emprego e Formação Profissional (IEFP):
 - a. Foi recebido no ano de 2022 o montante de 14.301,35€ no âmbito de candidaturas de estágio profissional ativas e processo da Medida de Apoio ao Reforço de Emergência de Equipamentos Sociais e de Saúde (MARESS).

Os valores dos MARESS foram totalmente reconhecidos como rendimento tendo em conta a imputação do apoio por período.

3. Subsídio mensal no âmbito do Acordo de Cooperação que a instituição tem com o Centro Distrital da Segurança Social, no valor anual de 427 870,67€, referente ao acordo feito para cada uma das três valências.

A 31 de dezembro de 2022 e 2021, a Entidade tinha os seguintes saldos nas rubricas de “Subsídios do Governo” e “Apoios do Governo”:

	2022	2021
Subsídios das Entidades Públicas:		
ISS, IP - Acordos de Cooperação	427.870,67 €	351 268,53 €
ISS, IP - Outros Subsídios	1.284,01€	1 575,47 €
IEFP	14.301,35 €	43 208,75 €
Subsídios de outras entidades:	0,00 €	14 883,00 €
Doações e Heranças	0,00 €	174 263,00 €
TOTAL	443.456,03 €	585 198,75 €

11 Instrumentos Financeiros

Resultados Financeiros

Nos períodos de 2022 e 2021 foram reconhecidos os seguintes gastos e rendimentos relacionados com juros e similares:

Descrição	2022	2021
Juros e gastos similares suportados		
Juros suportados	640,47 €	757,51 €
Diferenças de câmbio desfavoráveis	- €	0,00 €
Outros gastos e perdas de financiamento	- €	0,00 €
Total	640,47 €	757,51 €
Juros e rendimentos similares obtidos		
Juros obtidos	- €	0,00 €
Dividendos obtidos	- €	0,00 €
Outros Rendimentos similares	- €	0,00 €
Total	- €	0,00 €
Resultados Financeiros	-640,47 €	-757,51 €

Outros Passivos Financeiros

Não existem "Outros Passivos Financeiros" em 31 de dezembro de 2022 e 2021.

12 Benefícios dos empregados

O número de membros dos órgãos diretivos, nos períodos de 2022 e 2021, foram, respetivamente "5" e "5", não remunerados.

Ao serviço da Entidade, em 31/12/2022, estavam vinculados 36 colaboradores, valor inferior relativamente aos 37 vinculados em 31/12/2021.

Os gastos que a Entidade incorreu com os funcionários foram os seguintes:

Descrição	2022	2021
Remunerações aos Órgãos Sociais	0,00 €	0,00 €
Remunerações ao pessoal	386.407,03 €	330.119,64 €
Remunerações Programas IEFP	7.925,99 €	34.784,17 €
Indemnizações	44,83 €	2.472,00 €
Encargos sobre as Remunerações	84.444,13 €	79.963,90 €
Seguros de Acidentes no Trabalho e Doenças Profissionais	6.404,91 €	6.514,55 €
Gastos de Acção Social	0,00 €	0,00 €
Outros Gastos com o Pessoal	5.662,00 €	4.443,91 €
Total	490.888,89 €	458.298,17 €

13 Acontecimentos após data de Balanço

Não são conhecidos à data quaisquer eventos subsequentes, com impacto significativo nas Demonstrações Financeiras de 31 de dezembro de 2022.

Após o encerramento do período, e até à elaboração do presente anexo, não se registaram outros factos suscetíveis de modificar a situação relevada nas contas.

15 Divulgações exigidas por outros diplomas legais

De forma a uma melhor compreensão das restantes demonstrações financeiras, são divulgadas as seguintes informações:

A Entidade não apresenta dívidas ao Estado em situação de mora, nos termos do Decreto-Lei 534/80, de 7 de novembro.

Dando cumprimento ao estabelecido no Decreto-Lei 411/91, de 17 de outubro, informa-se que a situação da Entidade perante a Segurança Social se encontra regularizada, dentro dos prazos legalmente estipulados.

16 Outras divulgações

De forma a uma melhor compreensão das restantes demonstrações financeiras, são divulgadas as seguintes informações.

Investimentos Financeiros

No período de 2022 e 2021, o Centro Social de Campia detinha os seguintes “Investimentos Financeiros”:

Descrição	2022	2021
Outros Investimentos Financeiros	7 751,40 €	5 763,59 €
Total	7 751,40 €	5 763,59 €

A rubrica “Outros Investimentos Financeiros” diz respeito mais precisamente ao Fundo de Compensação de Trabalho (FCT), um fundo de capitalização individual destinado ao pagamento parcial da compensação por cessação do contrato de trabalho dos trabalhadores, corresponde à entrega por parte do empregador do valor de 0,925% de retribuição base e diuturnidades durante o período de execução do contrato, para contratos celebrados após 1 de outubro de 2013.

Clientes e Utentes

Para os períodos de 2022 e 2021, a rubrica “Clientes” encontra-se desagregada da seguinte forma:

Descrição	2022	2021
Clientes e Utentes c/c		
Clientes	0,00 €	0,00 €
Utentes	21.297,31 €	15.404,41 €
Clientes e Utentes – Adiantamentos		
Clientes	0,00 €	0,00 €
Utentes	-7.700,77 €	-9.683,88 €
Clientes e Utentes cobrança duvidosa		
Clientes	0,00 €	0,00 €
Utentes	600,00 €	600,00 €
Clientes e Utentes em perda por imparidade		
Clientes	0,00 €	0,00 €
Utentes	600,00 €	600,00 €
Total	13.596,54 €	5.720,53 €

Outras contas a receber

A rubrica "Outras contas a receber" tinha, em 31 de dezembro de 2022 e 2021, a seguinte decomposição:

Descrição	2022	2021
Adiantamentos ao pessoal	0,00 €	0,00 €
Adiantamentos a Fornecedores de Investimentos	0,00 €	0,00 €
Entidades do setor público administrativo	0,00 €	41 030,85€
Devedores por acréscimos de rendimentos	0,00 €	0,00 €
Outras operações	2 698,77 €	3 172,76 €
Outros Devedores – I.S.S. - PARES	0,00 €	0,00 €
Perdas por Imparidade	0,00 €	0,00 €
Total	2 698,77 €	44 203,61€

Diferimentos

Em 31 de Dezembro de 2022 e 2021, a rubrica "Diferimentos" englobava os seguintes saldos:

Descrição	2022	2021
Gastos a Reconhecer		
	3 317,57 €	1 325,18 €
Total	3 317,57 €	1 325,18 €
Rendimentos a Reconhecer		
	0,00 €	5 448,54 €
Total	0,00 €	5 448,54 €

Caixa e Depósitos Bancários

A rubrica de "Caixa e Depósitos Bancários", a 31 de dezembro de 2022 e 2021, encontrava-se com os seguintes saldos:

Descrição	2022	2021
Caixa	1 642,02 €	1 754,96 €
Depósitos à ordem	299 104,17 €	452 510,78 €
Depósitos a prazo	300 000,00 €	0,00 €
Outros	0,00 €	0,00 €
Total	600 746,19 €	454 265,74 €

Fundos Patrimoniais

Nos "Fundos Patrimoniais" ocorreram as seguintes variações:

Descrição	Saldo Inicial	Aumentos	Diminuições	Saldo Final
Fundos	0,00 €	0,00 €	0,00 €	0,00 €
Excedentes técnicos	0,00 €	0,00 €	0,00 €	0,00 €
Reservas	0,00 €	0,00 €	0,00 €	0,00 €
Resultados transitados	532 150,22 €	272 276,66 €	0,00 €	804 426,88 €
Excedentes de revalorização	0,00 €	0,00 €	0,00 €	0,00 €
Outras variações nos fundos patrimoniais	360 713,06 €	9 127,42 €	0,00 €	351 585,64 €
Total	892 863,28 €	281 404,08 €	0,00 €	1 156 012,52 €

Fornecedores

O saldo da rubrica de "Fornecedores" é discriminado da seguinte forma:

Descrição	2022	2021
Fornecedores c/c	18 598,25 €	10 429,27 €
Fornecedores títulos a pagar	0,00€	0,00€
Fornecedores faturas em receção e conferência	0,00€	0,00€
Total	18 598,25 €	10 429,27 €

Estado e Outros Entes Públicos

A rubrica de "Estado e outros Entes Públicos" está dividida da seguinte forma:

Descrição	2022	2021
Ativo		
Imposto sobre o Rendimentos das Pessoas Coletivas (IRC)	0,00 €	0,00 €
Imposto sobre o Valor Acrescentado (IVA)	6.419,90 €	4.853,64 €
Outros Impostos e Taxas	0,00 €	0,00 €
Total	6.419,90 €	4.853,64 €
Passivo		
Imposto sobre o Rendimentos das Pessoas Coletivas (IRC)	0,00 €	0,00 €
Imposto sobre o Valor Acrescentado (IVA)	0,00 €	0,00 €
Imposto sobre o Rendimentos das Pessoas Singulares (IRS)	2.506,13 €	2.260,75 €
Segurança Social	17.468,05 €	15.838,34 €
Outros Impostos e Taxas	174,84 €	165,51 €
Total	20.149,02 €	18.264,60 €

Outras Contas a Pagar

A rubrica "Outras contas a pagar" desdobra-se da seguinte forma:

Descrição	2022		2021	
	Não Corrente	Corrente	Não Corrente	Corrente
Remunerações a pagar	0,00 €	23.359,30 €	0,00 €	24 939,89 €
Credores por acréscimo de gastos	0,00 €	80.829,90 €	0,00 €	60 912,13 €
Outros credores	0,00 €	0,00 €	0,00 €	0,00 €
Total	0,00 €	104.189,20 €	0,00 €	85 852,02 €

Fundadores/Beneméritos/Patrocinadores/Doadores/Associados/Membros

O saldo destas rubricas a 31 de dezembro de 2022 e 2021 eram nulas.

Outras divulgações relevantesImposto sobre o rendimento

Não existe qualquer imposto sobre o rendimento a declarar, uma vez que o Centro Social de Campia não efetuou qualquer operação fora do âmbito dos estatutos. Sendo uma Instituição de Particularidade De Solidariedade Social (IPSS) sob a forma de Associação, sem fins lucrativos, logo encontra-se isenta ao abrigo do ARTº. 10º. do CIRC, nº.1, alínea b).



As demonstrações financeiras para o período findo em 31 de dezembro de 2022 foram aprovadas pela Assembleia Geral ao terceiro dia do mês de abril de 2022, por unanimidade.

Campia, 16 de março de 2023


O Contabilista Certificado



A Direção

CASA
112



RELATÓRIO DE GESTÃO

Através do presente Relatório de Gestão, vem a Direção do Centro Social de Campia, dar conhecimento aos Sócios e terceiros que com esta instituição têm relações, de alguns aspetos que considera mais relevantes e relacionados com a atividade desenvolvida no exercício de 2022.

1 - EVOLUÇÃO DA ATIVIDADE DA INSTITUIÇÃO

O Centro Social de Campia ao completar mais um ano de atividade da sua valência de Serviço de Apoio Domiciliário, tem presentemente um Acordo de Cooperação para 30 utentes e encontra-se a prestar apoio a 18 utentes. Verifica-se, em relação a 2021, uma diminuição do número de utentes.

A Creche apresentou mais um ano com a sua capacidade máxima lotada praticamente o ano completo, com 35 utentes. Atualmente o Acordo de Cooperação é para 33 utentes.

A ERPI – Estrutura Residencial para Pessoas Idosas, encontra-se com a sua lotação de 28 camas completa, com 23 ao abrigo do Acordo de Cooperação com a Segurança Social, sendo que 4 são cativas deste organismo e as restantes estão a funcionar sem acordo.

Atendendo à pandemia COVID-19 as atividades durante o ano de 2022 estiveram cingidas às normas impostas pela DGS, que atendendo aos progressos verificados pretende o Centro Social retomar a todas as atividades possíveis e regressar ao contacto e afeto dos familiares e poder contar com a população para levar um bocadinho dos nossos utentes às atividades desenvolvidas pela freguesia.



São receitas correntes do Centro Social de Campia as verbas recebidas da Segurança Social, resultante do protocolo para o ERPI de 23 utentes, para o Apoio Domiciliário de 30 utentes e da Creche de 33 utentes. Em 2022 podemos contar com 443 456,03€ que resultou de 149 490,18€ (creche), 101 447,75€ (SAD) e 192 488,10€ (ERPI). As mensalidades perfizeram 324 904,07€ euros, as receitas extra 12 012,68€ e as quotas dos sócios 210,00€.

Os resultados obtidos pelo Centro Social de Campia no exercício de 2022 foram bastante positivos tendo em conta o investimento feito durante o ano em mão de obra e material sendo que o resultado operacional é de 94 415,67 € euros e o líquido de 93 775,20€, um valor muito inferior aos 272 276,66€ apresentados em 2021. Analisando os resultados de funcionamento das diversas valências, verificam-se os seguintes resultados líquidos: a ERPI (39 232,18€), o SAD (28 467,91€) e a Creche (26 075,11€).

Resultante do empréstimo contraído junto do Crédito Agrícola, o Centro Social de Campia suportou em 2022 a quantia de 640,47€ euros de Custos Financeiros, tendo amortizado 12.307,64 euros de capital.

2 - FACTOS RELEVANTES OCORRIDOS APÓS O TERMO DO EXERCÍCIO

Não ocorreram acontecimentos subsequentes que impliquem ajustamentos e, ou, divulgação nas contas do exercício.

3 - EVOLUÇÃO PREVISIVEL DA ATIVIDADE

A Direção considera que os resultados obtidos pelo Centro Social de Campia são animadores, porque, embora os Resultados Operacionais tenham tido sempre



valores positivos, os Resultados Líquidos dos últimos têm vindo constantemente a superar os resultados dos anos anteriores.

Este resultado fica a dever-se aos ajustamentos efetuados pelo Instituto da Segurança Social no valor das participações financeiras, aos donativos que perfizeram a quantia de 32.836,97€ e principalmente ao generoso donativo prestado pelo Sr. Adriano Maria Figueiredo em donativos numerários no valor de 28.106,97€.

Ao nível do Serviço de Apoio Domiciliário, a análise da evolução da atividade no início de 2023, perspetiva um ligeiro aumento no número de utentes. A frequência da Creche, que neste momento se encontra com a capacidade máxima de crianças, prevê-se que este número se mantenha, perspetivando um aumento da capacidade para fazer face às inscrições verificadas.

A frequência do ERPI em 2022 terminou com as 28 camas ocupadas, entre eles 2 casais. A elevada necessidade que se sente por parte da população em ter uma vaga para o ERPI tem sido notória diariamente sendo este um dos motivos que nos move e nos faz ambicionar o aumento desta capacidade.

4 - DÍVIDAS À ADMINISTRAÇÃO FISCAL E AO CENTRO REGIONAL DE SEGURANÇA SOCIAL

O Centro Social de Campia apresenta no seu Balanço a 31 de dezembro valores passivos de entrega ao Estado, sendo eles 17 468,05 euros resultante da Taxa Social Única, 2 506,13 euros de IRS e 174,84€ do Fundo de Compensação do Trabalho, relativas ao mês de Dezembro, e que foram liquidadas em Janeiro de 2023, como está previsto na lei. Em termos de reembolsos de IVA, o valor a receber é de 6 419,90€.



5 - PROPOSTA DE APLICAÇÃO DE RESULTADOS

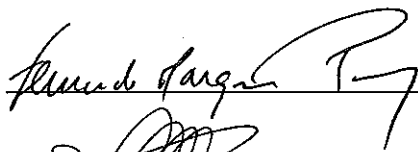
O Resultado Líquido do exercício de 2022, que ascende a 93 775,20€ euros, é transferido para a conta de Resultados Obtidos, conforme definido pelo SNC-ESNL.


6 - AGRADECIMENTOS


A Direção do Centro Social de Campia aproveita a oportunidade para agradecer a colaboração prestada por todos os Sócios, Colaboradores, Utentes, Fornecedores, Instituições Bancárias, Centro Distrital de Solidariedade e Segurança Social de Viseu e demais entidades que com ela se relacionaram.

Campia, 16 de março de 2023

A DIREÇÃO







LISA

